TABELLA MATERIALI

CALCESTRUZZO PER STRUTTURE DI FONDAZIONE (TRAVI)		***ACCIAIO PER CARPENTERIA (PALI)***	***EN 10025 S355J0 (Fe 510)***
-RESISTENZA CARATTERISTICA CUBICA	Rck = 25 N/mm²	-MODULO DI ELASTICITÀ NORMALE	E = 206.000 N/mm²
-MODULO ELASTICO ISTANTANEO	Ec = 28 500 N/mm²	-TENSIONI A ROTTURA	ft = 510.0 N/mm²
-TENSIONE AMMISSIBILE PER COMPRESSIONE	σc,adm =8.5 N/mm²	-TENSIONE DI SNERVAMENTO	fy = 355.0 N/mm²
-TENSIONE TANGENZIALE AMMISSIBILE	τc0 = 0.53 N/mm²	-TENSIONI AMMISSIBILE A COMPRESS./TRAZ.	σa =210.0 N/mm²
-TENSIONI TANGENZIALE MASSIMA AMMISSIBILE	τc1 = 1.69 N/mm²	-TENSIONE AMMISSIBILE A TAGLIO	τa =121.2 N/mm²
CALCESTRUZZO PER STRUTTURE IN ELEVAZIONE (SOLETTE)		***ACCIAIO INOX AISI316 (PARAPETTI E INIEZIONI)***	
-RESISTENZA CARATTERISTICA CUBICA	Rck = 30 N/mm²	-MODULO DI ELASTICITÀ NORMALE	E = 200.000 N/mm²
-MODULO ELASTICO ISTANTANEO	Ec = 31.220 N/mm²	-TENSIONI A ROTTURA	ft = 550.0 N/mm²
-TENSIONE AMMISSIBILE PER COMPRESSIONE	σc,adm =9.75 N/mm²	-TENSIONE DI SNERVAMENTO	fy = 250.0 N/mm²
-TENSIONE TANGENZIALE AMMISSIBILE	τc0 = 0.60 N/mm²	-TENSIONI AMMISSIBILE A COMPRESS./TRAZ.	σa =150.0 N/mm²
-TENSIONI TANGENZIALE MASSIMA AMMISSIBILE	τc1 = 1.83 N/mm²	-TENSIONE AMMISSIBILE A TAGLIO	τa = 86.0 N/mm²
ACCIAIO PER ARMATURA LENTA	***Fe B 44 K***	***BULLONI***	***CL 8.8***
-MODULO DI ELASTICITÀ NORMALE	E = 206.000 N/mm²	-TENSIONI AMMISSIBILE A COMPRESS./TRAZ.	σb,adm = 373 N/mm²
-TENSIONE AMMISSIBILE A COMPRESS./TRAZ.	σs = 255 N/mm²	-TENSIONE AMMISSIBILE A TAGLIO	τb,adm = 264 N/mm²
-TENSIONE CARATTERISTICA DI SNERVAMENTO	fyk = 44 N/mm²		

DETTAGLIO F01 - Scala 1:20

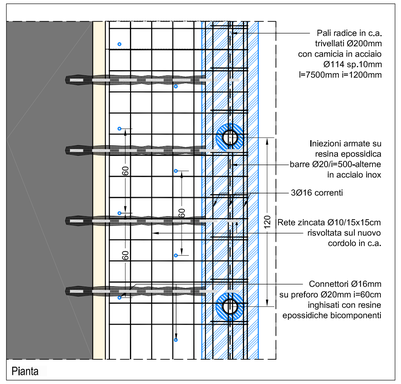

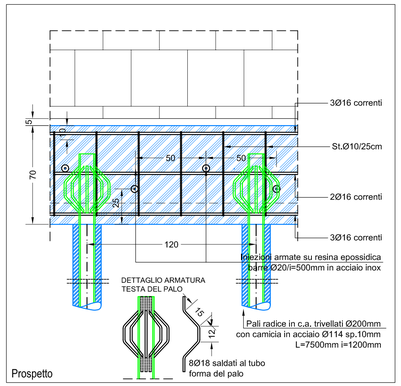

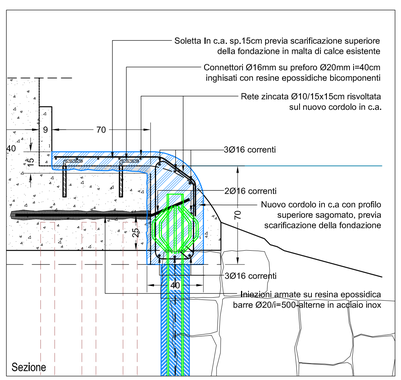

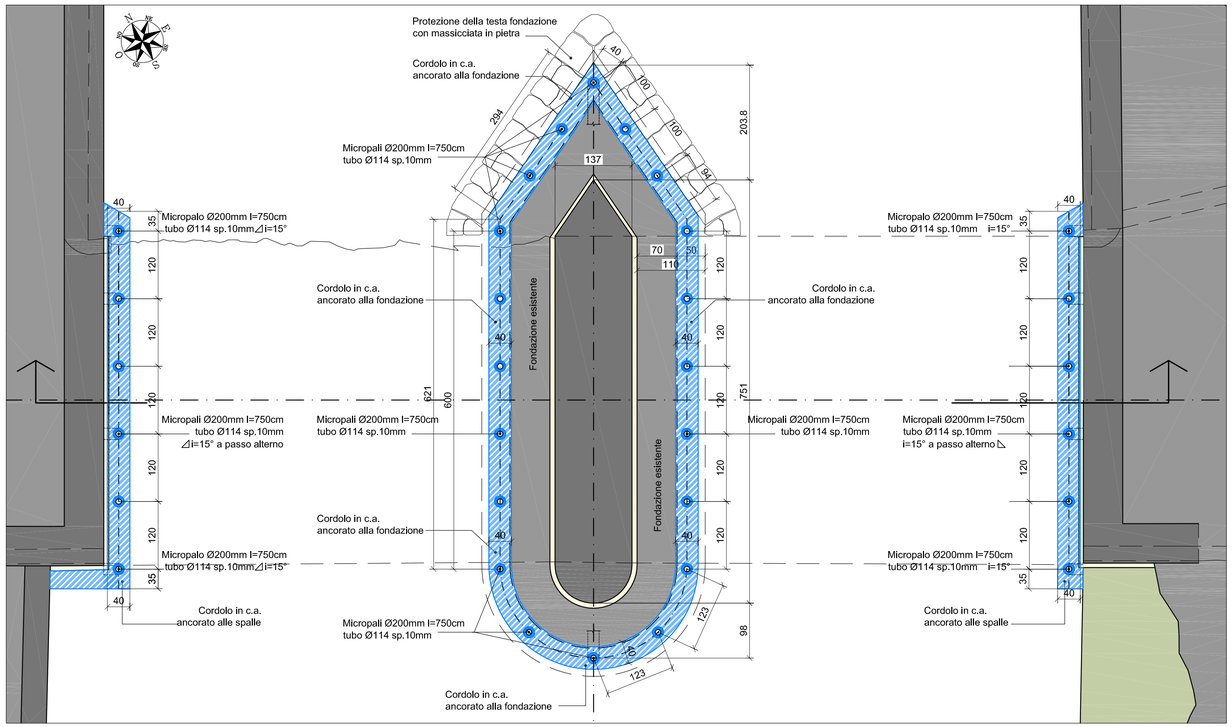

PIANTA PIANO FONDAZIONI

0 1 2 3 4 5m

SCALA 1:50

SEZIONE LONGITUDINALE

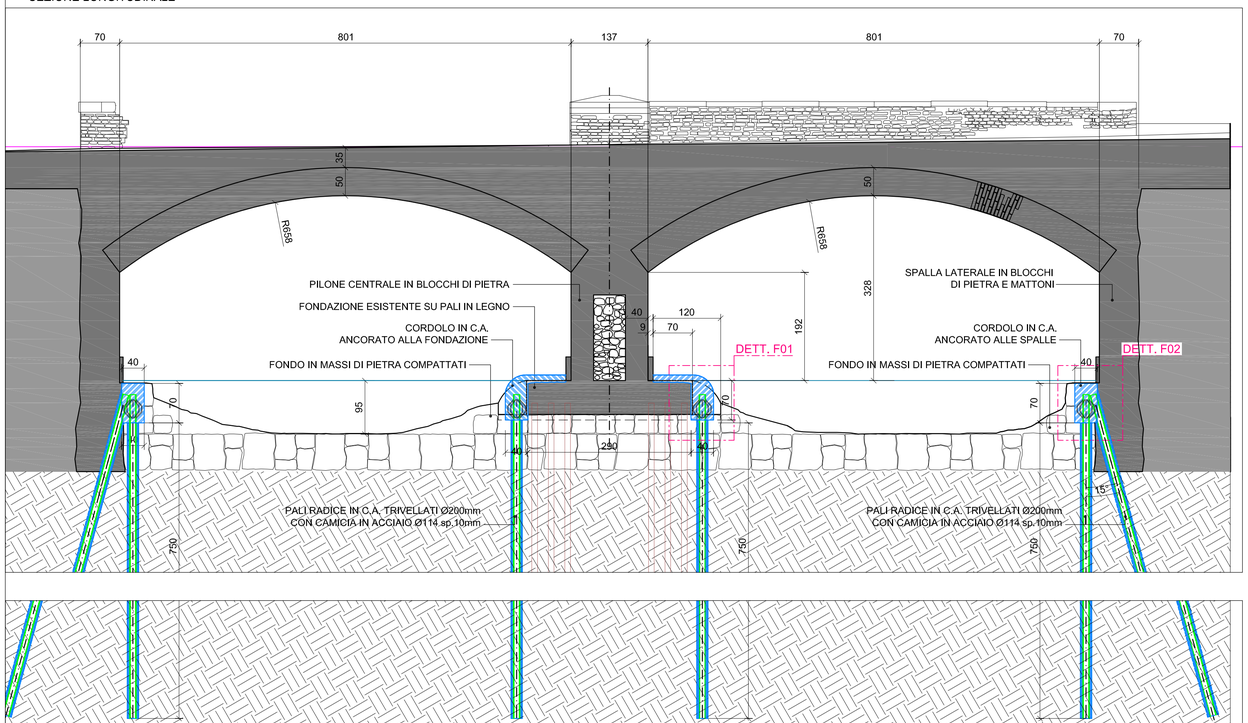

REGIONE VENETO

Provincia di TREVISO — Comune di ASOLO

Elaborato

PROGETTO DEGLI INTERVENTI CONSOLIDAMENTO DELLE FONDAZIONI
Pianta, sezione e dettagli

P1

Data:	Settembre 2008	Autore:	CC - SC
Scala:	1:50 - 1:20	Prog. n°:	-

Committente

Amministrazione Comunale di Asolo

Piazza Gabriele d'Annunzio, n°1
31011 Asolo (TV)

Geom. Andrea BEDIN
(Responsabile del Procedimento)

Progettisti

CGS GROUP

Via Ponte di Pagnano, n°11
31011 Asolo (TV)

Ing. Christian CECCATO
(Capogruppo)

CGS GROUP

Via Ponte di Pagnano, n°11 - 31011 Asolo (TV)
Tel 0423 52 99 10
Fax 0423 52 09 74
E-mail: ceccatostudio@gmail.com

Ing. Christian CECCATO
Ing. Pietro GATTO
Arch. Barbara GRIGGIO
Arch. Eleonora CECCATO
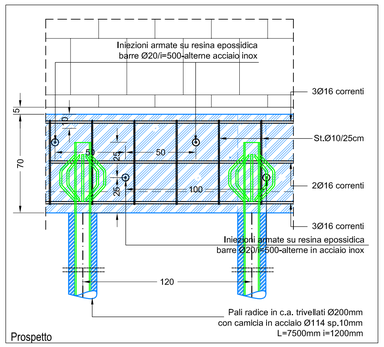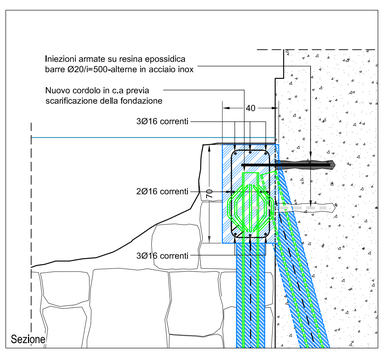
DETTAGLIO F02 - Scala 1:20